



L'Internet

2 - L'Internet aujourd'hui en chiffres

Auteur : C. Terrier ; <mailto:webmaster@cterrier.com> ; <http://www.cterrier.com>
Utilisation : Reproduction libre pour des formateurs dans un cadre pédagogique et non commercial

Adresses utiles :

<http://www.journaldunet.com/chiffres-cles.shtml>

<http://www.mediametrie.fr/show.php?rubrique=communiques&type=4&id=1064>

Le nombre d'internautes en France	
(Individus de 11 ans et plus qui se sont connectés au cours du dernier mois, quel que soit le lieu de connexion)	
Date	Nombre (en millions)
Janvier 2008	31,571
Décembre 2006	29,961
Décembre 2005	27,21
Décembre 2004	23,91
Décembre 2003	21,90
Novembre 2003	21,72
Décembre 2002	18,7
Mai 2001	11,9

Source : Médiamétrie Mis à jour le 12/09/2006

CHIFFRES CLES EQUIPEMENT

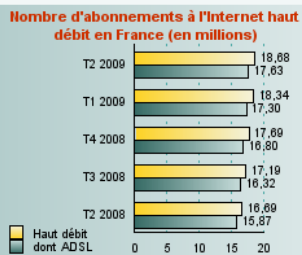
France : Equipement haut débit

(07/09/2009)

[Envoyez cet article](#) [Imprimez cet article](#)

[Tous les chiffres-clés](#)

France : 18,67 millions d'abonnements au haut débit fin juin



Commentaire L'Autorité de régulation des communications électroniques et des postes (Arcep) a dénombré en France plus de 18,67 millions d'abonnements au haut débit fin juin 2009. Cela représente 1,98 million d'abonnements supplémentaires en l'espace d'un an, soit une hausse de 12 %. Parmi les abonnements à l'Internet haut débit, plus de 94 % concernent l'ADSL, soit au total 17,62 millions d'abonnements.

Source : Arcep, Août 2009

CHIFFRES CLES INTERNAUTES

Monde : Le nombre d'internautes

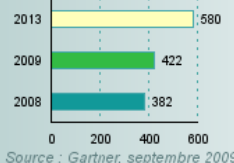
(19/10/2009)

[Envoyez cet article](#) [Imprimez cet article](#)

[Tous les chiffres-clés](#)

580 millions de foyers connectés à Internet en 2013

Evolution du nombre de foyers connectés à Internet dans le monde

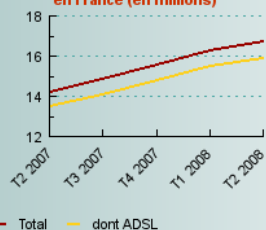


Source : Gartner, septembre 2009

Commentaire Selon Gartner, il devrait y avoir un foyer sur cinq connecté à Internet d'ici la fin 2009, au niveau mondial. Cela représente 422 millions de foyers. Un chiffre qui devrait même atteindre 580 millions en 2013. La France avance quant à elle au ralenti car le taux de pénétration d'Internet, de 63 % en 2008, ne devrait atteindre que 65 % en 2013.

16,7 millions d'abonnés haut débit en France au deuxième trimestre

Nombre d'abonnements Internet haut débit en France (en millions)

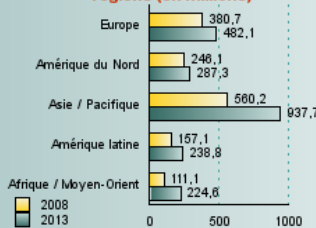


Source : Arcep, septembre 2008

Commentaire A la fin du deuxième trimestre 2008, la France comptait 16,7 millions d'abonnés à l'Internet haut débit, selon les chiffres de l'Autorité de régulation des communications et des postes (Arcep). Parmi eux, 15,87 millions sont raccordés via la ligne téléphonique (ADSL), soit 95 % du total du parc. La part restante (825000 abonnés) est constituée d'abonnés au câble ou à la fibre optique.

2,2 milliards d'internautes en 2013

Population mondiale d'internautes par régions (en millions)



Source : Forrester Research, juillet 2009

Commentaire En 2013, la population internaute dans le monde devrait atteindre 2,2 milliards de personnes contre 1,45 milliard en 2008, selon Forrester Research. La région Europe devrait gagner cent millions d'internautes, à 482 millions, grâce à des croissances annuelles de 8 % en Russie et en Turquie. L'Asie-Pacifique s'approchera du milliard d'internautes, et l'Afrique-Moyen-Orient doublera sa population.

LES INTERNAUTES UTILISENT MAJORITAIREMENT LES RESOLUTIONS 1024X768 ET 1280X1024

Résolution des écrans des postes de travail dans le monde			
Rang	Taille	2007	2006
1	1024 x 768	55,34 %	56,15 %
2	1280 x 1024	17,23 %	15,79 %
3	1280 x 800	8,23 %	4,09 %
4	800 x 600	8,18 %	12,04 %
5	1152 x 864	3,67 %	3,90 %

Source OneStat, juin 2006

NAVIGATEURS DES INTERNAUTES EN JANVIER

15,8 %

des 4,5 millions de lecteurs du site Linternaute.com utilisent le navigateur Mozilla / Firefox
(Source Benchmark Group)

Parts de marché des navigateurs utilisés par le grand public français			
Produit	PdM janvier 2007	PdM décembre 2006	Evolution
Internet Explorer	79,7%	80,1%	-0,4%
Mozilla/Firefox	15,8%	15,1%	+0,7%
Safari	2,6%	2,4%	+0,2%
Opera	0,2%	0,2%	-
Netscape	0,2%	0,1%	+0,1%
Autres	1,5%	2,1%	-0,6%

Système d'exploitation des postes de travail des professionnels français			
Système d'exploitation	PdM janvier 2007	PdM décembre 2006	Evolution
Windows XP	81,1%	79,8%	+1,3%
Windows 2000	6,7%	5,2%	+1,5%
Windows NT	2,1%	1,9%	+0,2%
Windows 98	1,2%	1,2%	-
Windows Me	0,4%	0,5%	-0,1%
MacOS	2,9%	2,8%	+0,1%
Linux	1,0%	0,9%	+0,1%
Autres	4,6%	7,7%	+1,7%

France : PDM des FAI sur l'ensemble des visites (11-17 décembre 2006 sur un périmètre de 5.189 sites, en %)			
FAI	Décembre 2006	Mai 2006	Evolution
Orange	48,6 %	46,8 %	+ 1,8 point
Free	20,3 %	18,8 %	+ 1,8 point
Neuf Cegetel	10,1 %	12,2 %	- 2,1 points
Alice	5,4 %	4,9 %	+ 0,5 point
Club Internet	4,6 %	4,2 %	+ 0,4 point
AOL	4,0 %	4,1 %	- 0,1 point
Noos Numéricable	4,1 %	5,7 %	- 1,6 point
Télé 2	1,2 %	1,7 %	- 0,5 point
Autres *	1,8 %	1,6 %	+ 0,2 point

Mis à jour le 18/01/2007

Sources : Xiti Minitor; * La rubrique "autres" comprend les FAI suivants : Chello, Easynet, Estvideo, Nerim, Nordnet, Clara, Outremer Telecom, Magic Online, Oreka, FreeSurf, Frontier, InterPC

Monde : nombre de noms de domaine en 2005		
Date	Nombre total de noms de domaine	Croissance annuelle
2005	85,6 millions	+ 29 %
2004	66,3 millions	--

Source : DomainesInfo.fr Mis à jour le 06/02/2006

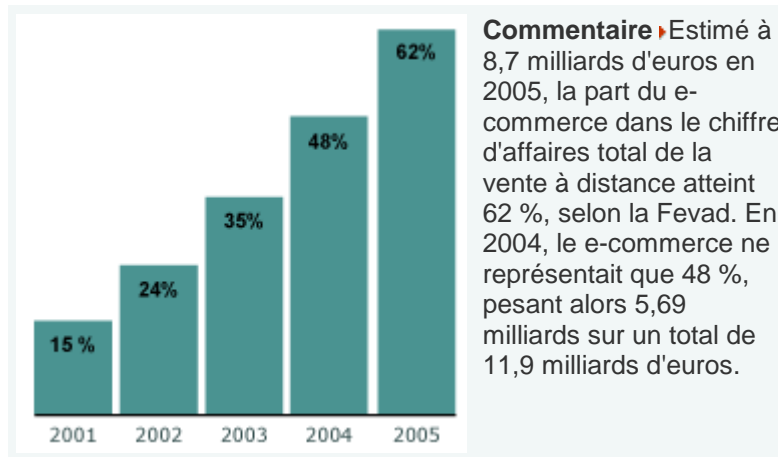
Monde : Top 10 des noms de domaine en 2005		
Extension	Nombre total de noms de domaine	Croissance annuelle
.com	46.147.825	+ 14 %
.de	9.458.272	+ 4 %
.net	6.797.379	+ 10 %
.org	4.644.170	+ 10 %
.uk	4.611.923	+ 6 %
.info	2.314.558	- 40 %
.nl	1.776.031	+ 10 %
.it	1.391.257	+ 28 %
.biz	1.284.438	+ 5 %
.cn	1.096.924	+ 51 %

Source : DomainesInfo.fr Mis à jour le 06/02/2006

Monde : nombre de sites (hors sites dupliqués)	
Période	Nombre de sites
En 2003	
Juillet 2003	42 298 371
Juin 2003	40 936 076
Mai 2003	40 444 778
Avril 2002	40 100 739
Mars 2003	39 174 349
Février 2003	35 863 952
Septembre 2002	35 756 436
Septembre 2001	32 398 046
Septembre 2000	21 166 912
Septembre 1999	7 370 929
Septembre 1998	3 156 324
Septembre 1997	1 364 714
Septembre 1996	397 281
Septembre 1995	18 864

Le e-commerce pèse 62 % du CA de la VAD

Evolution de la part du e-commerce en France dans le chiffre d'affaires de la VAD



Commentaire ▶ Estimé à 8,7 milliards d'euros en 2005, la part du e-commerce dans le chiffre d'affaires total de la vente à distance atteint 62 %, selon la Fevad. En 2004, le e-commerce ne représentait que 48 %, pesant alors 5,69 milliards sur un total de 11,9 milliards d'euros.

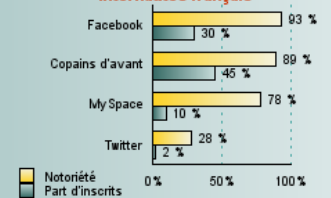
France : Evolution du taux de confiance dans l'achat en ligne

Période	Nombre d'internautes confiants (en millions) ^{ns}	Taux de confiance
T1 2006	15,401	58,1 %
T1 2005	12,278	50,0 %
T1 2004	9,837	42,6 %
T1 2003	7,117	35,1 %
T1 2002	5,155	31,3 %

Source : Médiamétrie, 2006

Nombre d'inscrits et notoriété des réseaux sociaux

Notoriété des réseaux sociaux auprès des internautes français



Source : Ifop, août 2009

Commentaire ▶ Selon l'Ifop, 93 % des internautes français connaissent le réseau social Facebook qui, avec 25 points de mieux en un an, passe devant le français Copains d'avant* (89 % des internautes disent le connaître). Cependant 45% des internautes français ont créé un compte sur Copains d'Avant contre 30% pour le site américain. * Copains d'avant est édité par Benchmark Group, également éditeur du Journal du Net.