

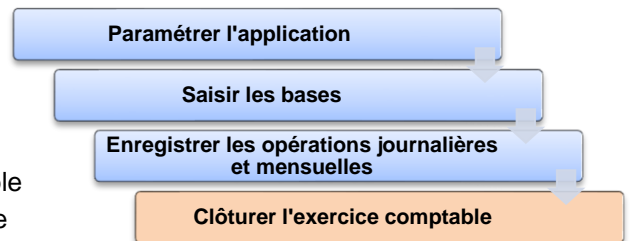
	<b>Exercice 12</b> <b>Clôturer un exercice et initialiser les à-nouveaux</b>	
<p><b>Savoir-faire</b> : Clôture l'exercice comptable et initialiser les à-nouveaux sur le nouvel exercice  <b>Contexte</b> : clôturer l'exercices comptables après l'éditions des documents de synthèse  <b>Pré requis</b> : séquence 11  <b>Durée</b> : 30'</p>		

### Contexte

Après avoir régularisé les comptes en enregistrant les écritures d'inventaire puis édité les différents documents de synthèses (journaux, grand livre, balance, bilan, compte de résultats...). Il est possible de clôturer l'exercice comptable en soldant les comptes de gestion des classes 6 et 7 puis de réinitialiser les comptes des classes 1 à 5 en ouvrant les à-nouveaux sur le nouvel exercice.



### Travail à faire

1. Corrigez les erreurs éventuelles qui peuvent bloquer la supervision des comptes (attention, il n'est pas possible de superviser les comptes si la date de fin de l'exercice comptable n'est pas passée).
2. Réalisez la supervision des comptes (clôture de l'exercice).
3. Activez le nouvel exercice comptable et initialisez-les à-nouveaux.