









1. Saisir une facture de vente

- Cliquez sur l'outil **Comptabilité**  puis sur **Saisie**.
- Sélectionnez le journal des **Ventes** puis le mois de l'écriture sous la forme **mmaa** (novembre 2024 = 1124).

☰ * Comptabilité > Saisie VEN 2024-11

Journal: VEN Période: 1124  Folio  Ligne  Action  Relevé  Sauvegarder

- Cliquez sur le bouton  **Ligne** puis **Insérer** ou sur le bouton  **Folio** puis **Nouveau**.
- Cliquez dans la zone **Date** et saisissez le **jour de l'enregistrement** puis appuyez sur la touche **[Tab]**.
- Saisissez le **numéro de pièce** comptable ou conservez le numéro attribué par Loop **[Tab]**.
- Saisissez le **n° du compte collectif client** 4111 **[Tab]**.

	Lien	Date	Pièce	Compte	Tiers	Référence	Libellé	Débit	Crédit
1		03/11/2024	1	41110000	ABC Pro	Fact 1112-01	ABC Pro	2 040.00	0.00

Commencez par le compte de tiers pour que Loop calcule automatiquement le HT et la TVA et les affecte dans les comptes de contrepartie paramétrés dans le compte client.

- Saisissez dans la colonne **Tiers** le début du nom du client puis le sélectionner dans la liste proposé (ils doivent avoir été conçus au préalable pour gagner du temps) **[Tab]**.

	Lien	Date	Pièce	Compte	Tiers	Référence	Libellé	Débit	Crédit
1		03/11/2024	1	41110000	ABC Pro	Fact 1112-01	ABC Pro	2 040.00	0.00


- Saisissez la **référence** souhaitée, souvent le numéro de la facture **[Tab]**.

	Lien	Date	Pièce	Compte	Tiers	Référence	Libellé	Débit	Crédit
1		03/11/2024	1	41110000	ABC Pro	Fact 1112-01	ABC Pro	2 040.00	0.00


La référence justifie l'écriture et facilite la recherche lorsque qu'un client réclame des informations sur une facture ou un règlement.

- Par défaut le **libellé** du compte est affiché. Saisissez le libellé souhaité, il est repris sur toutes les lignes de l'écriture **[Tab]**.
- Saisissez le montant TTC au débit ou au crédit pour que Loop complète automatiquement l'écriture (si la contrepartie a été programmée dans le compte de tiers) **[Tab]**.


	Lien	Date	Pièce	Compte	Tiers	Référence	Libellé	Débit	Crédit	
1		03/11/2024	1	41110000	ABC Pro	Fact 1112-01	ABC Pro	2 400.00	0.00	
2		03/11/2024	1	44571000		Fact 1112-01	ABC Pro	0.00	400.00	
3		03/11/2024	1	70700110		Fact 1112-01	ABC Pro	0.00	2 000.00	
								Total des débits	Total des crédits	Solde
Folio:								2400.00	2400.00	0.00
Compte: ABC Pro ABC Pro								7375.70	0.00	7375.70

- Cliquez sur le bouton  **Sauvegarder** lorsque l'écriture est complète, équilibrée et que le solde est de zéro.
- ⇒ Tant que l'écriture n'est pas enregistrée, les points rouges sont affichés en haut de chaque champ. Ils disparaissent lors de la sauvegarde

- **Saisir une nouvelle écriture dans le même folio**

- Cliquez sur la dernière ligne et appuyez sur la touche **[Insérer]** ou cliquez sur l'outil  puis **Insérer**.

- **Supprimer une ligne**

- Cliquez sur la ligne et cliquez sur l'outil  puis **Supprimer**.

- **Saisir une écriture dans un autre mois**

- Sélectionnez le mois de l'écriture sous la forme **mmaa**.



- **Quitter la saisie**

- Cliquez la case de fermeture **x** de la fenêtre.

2. Saisir une facture de vente intracommunautaire

La saisie d'une facture intracommunautaire est identique à celle d'une facture en France. L'écriture générée prend automatiquement en compte les spécificités liées à l'enregistrement de la TVA. Ce travail est réalisé à partir de la programmation des comptes client et fournisseur intracommunautaire (séquence 3 page 21).

Paramétrage compte client	Paramétrage taux de TVA
<div style="border: 1px solid #ccc; padding: 5px; margin: 10px auto; width: fit-content;"> <p>Numéro de TVA: <input type="text"/></p> <p>TVA par Défaut: <input type="text" value="TVA 0 % Intracom"/></p> <p>Mode Paiement: <input type="text" value="Aucun"/></p> <p>Type déclaration: <input type="text" value="Hors DAS2"/></p> </div>	<div style="border: 1px solid #ccc; padding: 5px; margin: 10px auto; width: fit-content;"> <p>Taux de TVA ↗ ✕</p> <p>Code: <input type="text" value="TVA 0 % Intracom"/></p> <p>Description: <input type="text" value="TVA 0 % Intracom"/></p> <p>Régime: <input type="text" value="Auto-liquidation biens Intra-comn"/></p> <p>Compte TVA collectée: <input type="text" value="44520000"/></p> <p>Compte TVA déductible: <input type="text" value="44560000"/></p> <p>Compte TVA sur immo: <input type="text"/></p> <p>Taux: <input type="text" value="20"/></p> </div>

Écriture de vente intracommunautaire

	Lien	Date	Pièce	Compte	Tiers	Référence	Libellé	Débit	Crédit
1		26/12/2024	11	41110000	Belomio	Fact 1212-05	Belomio - T...	2 700.00	0.00
2		26/12/2024	11	70700210		Fact 1212-05	Belomio - T...	0.00	2 700.00