







La contrepartie du journal de banque est toujours le compte 512 Banque.
Pour gagner du temps saisissez sur la première ligne la contrepartie du compte banque et le compte banque sera automatiquement affecté en contrepartie de la première ligne.

Pour que cette option fonctionne vous devez avoir paramétré la contrepartie « A l'écriture » dans le journal de Banque.

- Cliquez sur l'outil **Comptabilité**  puis sur **Saisie**.
- Sélectionnez le journal de **Banque** ou un autre compte de trésorerie.
- Sélectionnez la période en respectant le format **mmaa** (novembre 2024 = 1124).
- Cliquez sur le bouton  puis **Insérer** ou sur le bouton  puis **Nouveau**.
- Saisissez le jour **[Tab]**.
- Saisissez le numéro 1^{er} compte **[Tab]**.
- Saisissez le libellé de l'écriture **[Tab]**.
- Saisissez le montant du débit ou du crédit **[Tab]**

	Lien	Date	Pièce	Compte	Tiers	Référence	Libellé	Débit	Crédit
1		03/11/2024	1	51200000		ch 978	Banques CIC	2 040.00	0.00

- Saisissez la ligne suivante puis validez par **[Tab]**.
 - Cliquez sur le bouton  lorsque l'écriture est complète, équilibrée et que le solde est de zéro.
- ⇒ Tant que l'écriture n'est pas enregistrée, les points rouges sont affichés en haut de chaque champ. Ils disparaissent lors de la sauvegarde

	Lien	Date	Pièce	Compte	Tiers	Référence	Libellé	Débit	Crédit
1		03/11/2024	1	51200000		ch 978	Banques CIC	2 040.00	0.00
2		03/11/2024	1	41110000	ABC Pro	ch 978	Banques CIC	0.00	2 040.00
3		03/11/2024	2	51200000		ch 5863	Banques CIC	1 170.00	0.00
4		03/11/2024	2	41110000	Vincia SA	ch 5863	Banques CIC	0.00	1 170.00

- Cliquez sur la case de fermeture **✕** de la fenêtre.