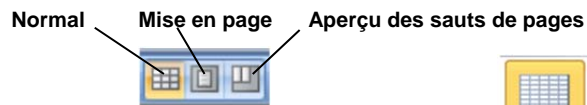


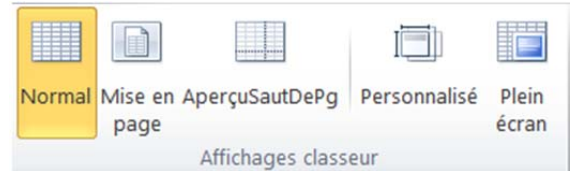
1. AFFICHAGE ECRAN

- Cliquer l'affichage désiré dans la barre d'état en bas à droite de l'écran



ou

- Cliquer l'onglet : **Affichage**



2. ZOOM ECRAN

- Cliquer-glisser le curseur du zoom



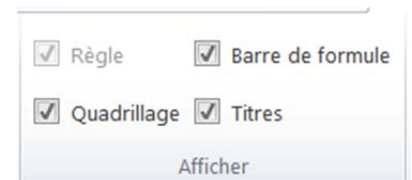
Ou

- Cliquer les boutons ou

3. ACTIVER/DESACTIVER LE QUADRILLAGE DES CELLULES

- Cliquer l'onglet : **Affichage**

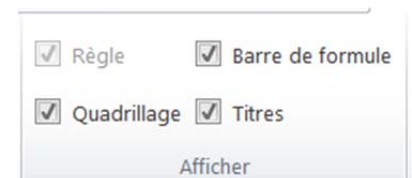
- Cliquer la case : **Quadrillage**



4. ACTIVER/DESACTIVER L'AFFICHAGE DES TITRES DE LIGNES/COLONNES

- Cliquer l'onglet : **Affichage**

- Cliquer la case : **Titres**



5. ACTIVER/DESACTIVER L'AFFICHAGE DES FORMULES

- Cliquer l'onglet : **Formules**

- Cliquer l'outil Afficher les formules