


1. OUVRIR L'EXPLORATEUR

Windows 8 et 10

- Activez le bureau
- Cliquez sur l'outil **Explorateur** dans la barre des tâches



Windows 11

- Cliquez sur le bouton Explorateur de fichiers  dans la barre des tâches.

Volet des dossiers et unités

Fichiers et dossiers contenus dans le dossier ou l'unité développée

Zone de recherche

Outils de navigation

Chemin d'accès du dossier actif


Modifier la largeur des colonnes par un cliquer-glisser des bordures de colonnes.

| Nom | Modifié le | Type | Taille |
|--------------------------|------------------|---------------------|----------|
| entraînements | 08/08/2022 23:07 | Dossier de fichiers | |
| etude de cas | 08/08/2022 23:07 | Dossier de fichiers | |
| exercices | 08/08/2022 23:07 | Dossier de fichiers | |
| fiches | 08/08/2022 23:07 | Dossier de fichiers | |
| images | 08/08/2022 23:07 | Dossier de fichiers | |
| itineraires | 08/08/2022 23:07 | Dossier de fichiers | |
| videos | 08/08/2022 23:07 | Dossier de fichiers | |
| z-publicite-video | 08/08/2022 23:07 | Dossier de fichiers | |
| messages-autocorection | 01/02/2013 10:05 | Document Micros... | 44 Ko |
| messages-corrige-absent | 01/02/2013 08:57 | Document Micros... | 70 Ko |
| methodologie-utilisation | 28/08/2019 21:05 | Document Micros... | 1 099 Ko |


Caractéristiques du dossier sélectionné

Mode d'affichage

2. DEVELOPPER UN DOSSIER

- Cliquez sur le bouton .

3. REDUIRE UN DOSSIER

- Cliquez sur le bouton  du dossier à fermer.

4. ACTIVER LES UNITES DE SAUVEGARDE

- Cliquez sur l'unité à ouvrir

En cloud

Sur l'ordinateur

